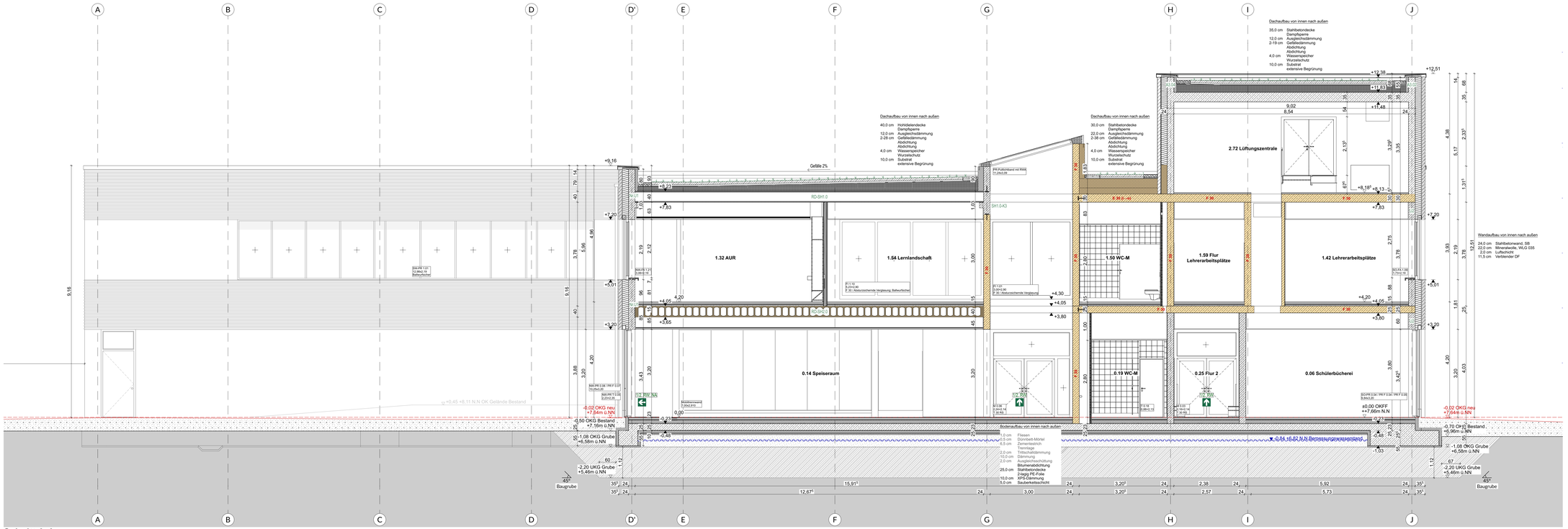

Schnitt A-A

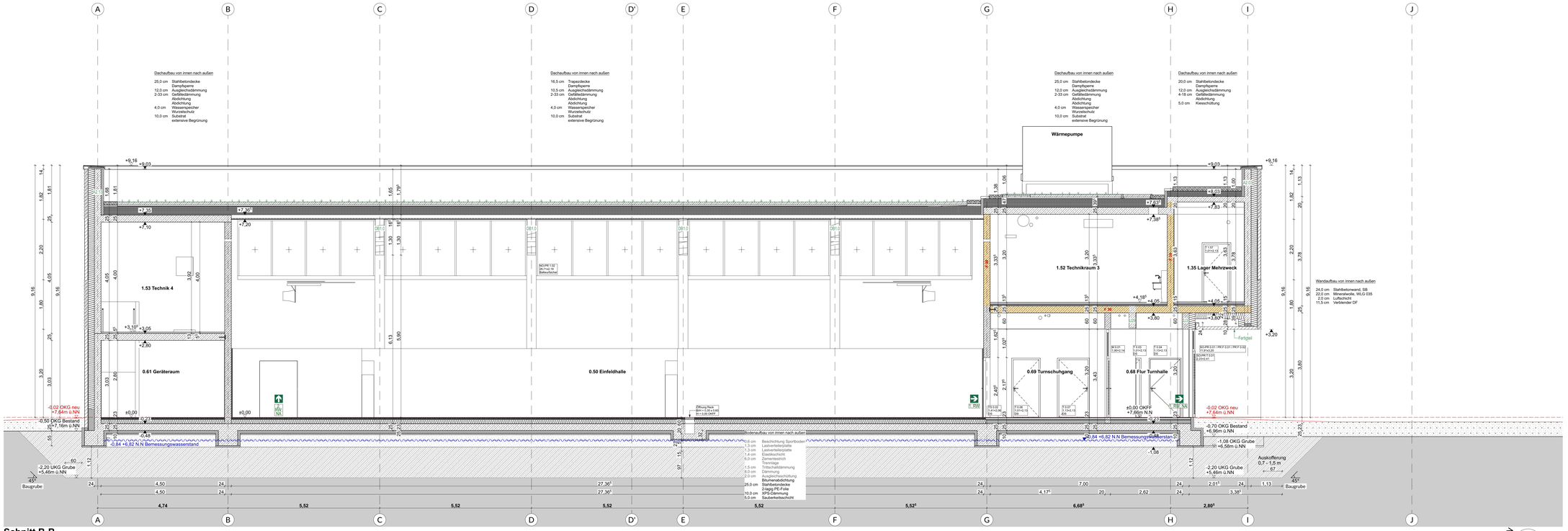

Schnitt B-B

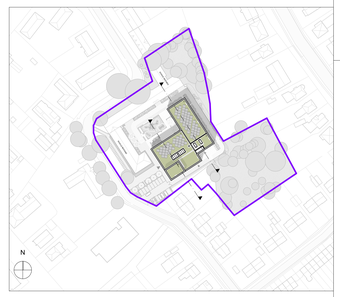

Symbole Brandschutz

FSE	Feuschaltelement	RA DV	Rauchabsitöffnung notwendiger Treppenraum	MTTS	Mechanik Türschließ FH TB-Montage
FSD	Feuerwehr-Schlüsseldepot		Blitzleuchte		Notausgang
FIBS	Feuerwehr-Information- und Bediensystem	BMZ	Brandmeldezentrale		Feuerlöscher
	Druckknopfmelder		Ausbizestelle Rauchabsitöffnung notwendiger Treppenraum		Hausalarm Amok

Konstruktion

BRH	=	Brüstungshöhe fertig Angabe ab OKFF bis UK Fensterbank
OK	=	Oberkante
UK	=	Unterkante
FF	=	Fertigfußboden
RD	=	Rohdecke
RW	=	Rohwand
WD	=	Wanddurchbruch
BS	=	Bodenschlitz
AHD	=	Abhangdecke
GK	=	Gipskartonbauplatten gem. DIN 18180
GKBI	=	Gipskartonbauplatten imprägniert gem. DIN 18180
GKF	=	Gipskartonfeuerschutzplatten gem. DIN 18180
FS	=	Fensterbank
DF	=	Dehnfuge
RE	=	Regenfallrohr
UZ	=	Untertrag
HZK	=	Heizkörper

Brandschutz

RWA	=	Rauch-Wärme-Abzug
RM	=	Rauchmelder
WHY	=	Wandhydrant
FL	=	Feuerlöscher
BW	=	Brandwand
F90	=	Feuerwiderstandsklasse und Dauer in Minuten gem. DIN 4102-2 Wärmedämmung gem. DIN 4102-2
T30	=	Feuerwiderstandsklasse Tür und Dauer in Minuten gem. DIN 4102-2
EI30	=	(F30) Brandschutzverglasung und Dauer in Minuten gegen Feuer, nicht gegen Strahlungswärme gem. DIN 4102-2
RS	=	Rauchschutztür

Raumstempel

Raumnr.
Raumbezeichnung
F: = Fläche
U: = Umfang
RH LL: = Raumhöhe im Lichten
B: = Bodenbelag
D: = Deckenbelag

= Deckendurchbruch
Deckenleibbrüstung
= Bodendurchbruch
Bodenkernbohrung

Sämtliche Maße sind vom Unternehmer eigenverantwortlich am Bau zu prüfen.
Alle Werkpläne sind nur in Verbindung mit den gültigen Schal- und Bewehrungsplänen des Tragwerksplaners, sowie den Durchbruchsplänen der Fachingenieure gültig und/oder den ergänzenden Angaben. Dehnungsfugen sind nach Angabe Tragwerksplaner auszuführen. Der Ausführende ist verpflichtet, den Auftraggeber auf etwaige Unstimmigkeiten der Ausführungsunterlagen hinzuweisen (VOB, § 3.3).

± 0,00 = +7,66 m üNN = OK FFB EG

Legende

Kalksandstein, Stahlbeton, Holz, Stahl, Metall, RE/EI 30 (F30) tragendes/nicht tragendes Bauteil, Estrich, Mineralwolle-dämmung, Sperrholz, EPS-/XPS-Dämmung / Perimeterdämmung, Trockenbau wand, Stahlbeton-Fertigteil, Holzwolle-Leichtbauplatten, Sichtbetonanforderung, Ziegel Sichtmauerwerk, Putz, WU-Beton, Wand mit gleitendem Deckenanschluss

Index	Datum	Änderungen/Ergänzungen	Name

Bauvorhaben:

Erweiterung Grundschule Am Grünen Kamp
Am Grünen Kamp 25 27749 Delmenhorst

Bauherr:

Stadt Delmenhorst
Die Oberbürgermeisterin
Fachbereich 60 - Gebäudemanagement

Delmenhorst verbindet

Architekt:

Leistungsphase:

LP 6 Ausschreibung VORABZUG

Planinhalt:

Schnitt A-A / Schnitt B-B

Plan / Dateinr.:	Erstellungsdatum:	Bearbeiter:	Status:
06.02.1	19.08.25		
Projektnr.:	Index:	Maßstab:	Geprüft von:
P22-04		1:50	

Originalformat: 1.051 x 841